

brother®
at your side



Quality
since 1908

Качество с 1908 года

Швейно-вышивальная машина Brother Innov-is M370

Функции и особенности



Улучшенное качество шитья
Удлиненная зубчатая рейка
Удлиненная универсальная лапка J
Улучшенный механизм игловодителя

160 мм

Комбинирование
дизайнов

Уникальные
дизайны для
вышивания

Увеличенная
рабочая зона шитья

Большой цветной
LCD дисплей
размером 3,7
дюйма

Швейно–вышивальная машина Brother Innov-is M370

Функции беспроводного подключения через WI-FI



Швейно–вышивальная машина

Brother Innov-is M370

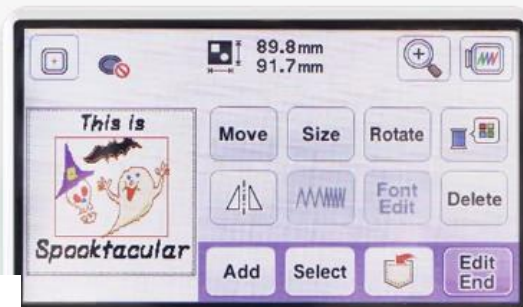
Функции редактирования дизайнов

Основные характеристики M370



Создание собственных стежков

На ЖК дисплее легко создавать и комбинировать свои собственные декоративные строчки, сохранять их для будущих проектов в памяти машины.



Редактирование дизайнов

Комбинировать или зеркально отображать дизайны, менять цвет нитей, дополнять надписи и многое другое. Одним касанием пальца легко и быстро редактировать и перемещать дизайны на сенсорном дисплее.



Площадь вышивки 100 x100 мм

Создавать собственный комбинированный проект, используя встроенные дизайны и шрифты. В комплект с пяльцами входит шаблон.

Швейно–вышивальная машина Brother Innov-is M370

Функции и особенности



Усовершенствованная система заправки нити в иглу

Система встроенного нитевдевателя обеспечивает лёгкую и быструю заправку нити в ушко иглы. Следуя инструкции, всего лишь пальцем надо нажать на рычаг, и машина готова к работе.

Обрезка нитей

Экономьте время. Верхнюю и нижнюю нить можно обрезать одним нажатием кнопки или запрограммировать обрезку в конце шва.



Швейно–вышивальная машина Brother Innov-is M370

Функции и особенности



1. Кнопка Старт/Стоп

2. Усовершенствованный нитевдеватель

3. Кнопка реверс

4. Кнопка позиционирования иглы

5. Кнопка автоматической обрезки нити

6. Регулятор скорости шитья

7. Намотка нити на шпульку

8. Цветной ЖК дисплей

9. Панель управления

10. USB-порт

11. 7 сегментная зубчатая рейка

12. Съёмный столик с аксессуарами

13. Горизонтальный челнок, быстрый старт с обрезкой

14. Яркая LED подсветка

Швейно–вышивальная машина Brother Innov-is M370

Функции и особенности

- ▶ 181 швейная операция
- ▶ 4 встроенных швейных шрифта
- ▶ 10 видов петель
- ▶ 135 встроенных вышивальных дизайнов
- ▶ 11 встроенных вышивальных шрифтов
- ▶ Область вышивки 100 x 100 мм
- ▶ Усовершенствованная система заправки нити
- ▶ Удобная панель управления
- ▶ Цветной сенсорный ЖК дисплей
- ▶ LED освещение
- ▶ Горизонтальный челнок, быстрый старт, датчики нижней и верхней нити
- ▶ Комбинирование/зеркальное отображение вышивальных дизайнов
- ▶ Редактирование дизайнов на ЖК дисплее
- ▶ Автоматическая обрезка нити
- ▶ Функция «Создания собственных стежков»
- ▶ Переключатель зубчатой рейки нижнего транспортёра
- ▶ Регулятор скорости с функцией изменения ширины зигзага
- ▶ Плавная регулировка скорости шитья. Можно редактировать ширину строчки во время шитья
- ▶ Позиционирование иглы при остановке шитья вверх/вниз

Швейно–вышивальная машина Brother Innov-is M370

Функции и особенности

- ▶ Настройка положения иглы при остановке шитья - верхнее или нижнее. Удобно использовать при шитье на поворотах, прошивании углов или стёжке.
- ▶ Автоматическое прошивание реверсных/закрепочных стежков. Машина автоматически выполняет закрепку в начале и конце шва.
- ▶ Зеркальное отображение строчки. Нажмите на кнопку зеркального отображения выбранной строчки, тем самым увеличивая разнообразие строчек.
- ▶ Повторное/одинарное прошивание фрагмента строчки. Кнопка для выбора повторного или одинарного прошивания фрагмента строчки.
- ▶ Комбинирование строчек. Создавайте свои собственные строчки, комбинируя их друг с другом.
- ▶ 7 сегментная рейка нижнего транспортёра обеспечивает плавное продвижение ткани любой плотности и безупречное качество строчки.
- ▶ Регулятор натяжения верхней нити гарантирует идеальное качество строчки при шитье любых материалов.
- ▶ Быстрая замена прижимной лапки. Чтобы снять прижимную лапку, нажмите на чёрную кнопку позади лапкодержателя, лапка легко отстегнётся.
- ▶ USB порт для сохранения созданных строчек и вышивальных дизайнов. Просто воспользуйтесь флеш-накопителем USB и напрямую загрузите в машину нужный вышивальный дизайн.

Швейно–вышивальная машина Brother Innov-is M370

Функции и особенности

Цветной ЖК дисплей с новым качеством отображения

Управляйте всеми функциями простым прикосновением к ЖК дисплею размером 3,7” с высоким разрешением (432x240 пикселей).

Интерфейс управления состоит из значков и сообщений, отображаемых на одном из 15 доступных языков.



Цветной ЖК дисплей

432 x 240 точек

82 x 45 мм

Швейно–вышивальная машина Brother Innov-is M370

Функции и особенности

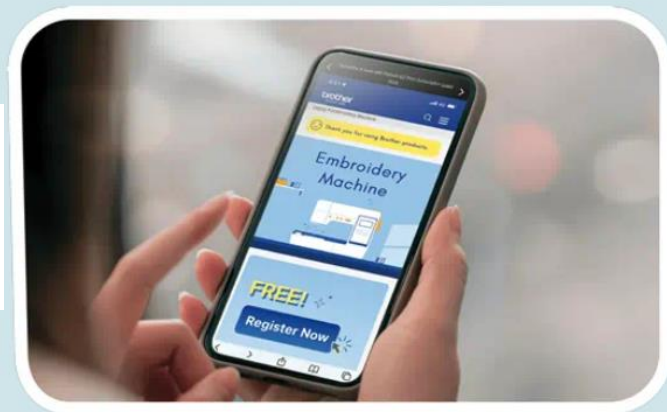


Подключение к беспроводной сети и USB

Загрузите бесплатное программное обеспечение для переноса вышивальных дизайнов в машину. Отправьте файлы с вышивкой со своего компьютера на вышивальную машину с помощью USB.

Послепродажная поддержка

Позвольте нам воплотить ваши блестящие идеи в жизнь с помощью полезных советов относительно вашей машины. Просто отсканируйте QR-код на вашей машине, чтобы узнать больше информации.



Швейно–вышивальная машина Brother Innov-is M370

Функции и особенности

Добро пожаловать в Artspira

Откройте в себе художника – используйте приложение Artspira, чтобы создавать собственные дизайны вышивки и передавать их по беспроводной сети на свою машину.

С Artspira творчество повсюду!

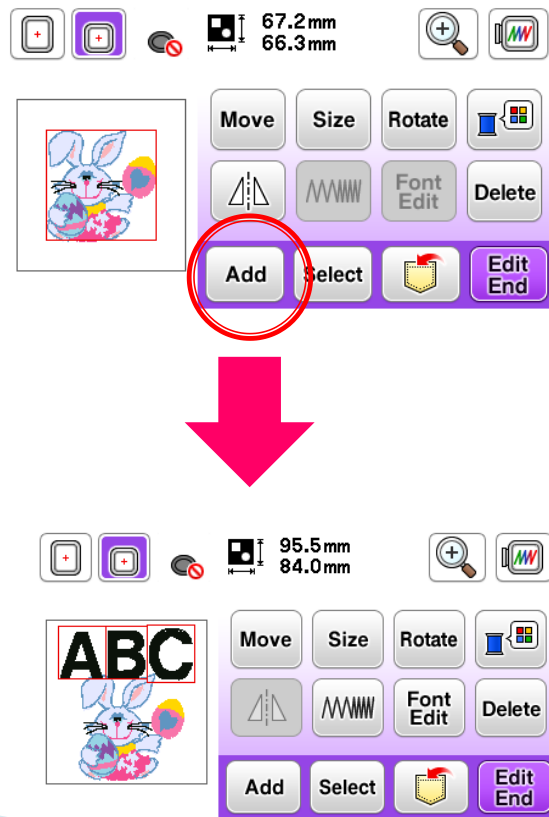


Швейно–вышивальная машина Brother Innov-is M370

Функции и особенности

*В окне редактирования можно открыть несколько дизайнов одновременно
комбинировать и добавлять шрифты.*

Можно
добавить
другие
дизайны



Швейно–вышивальная машина Brother Innov-is M370

Функции и особенности

Создание собственных стежков

Редактируйте и создавайте свои собственные стежки и декоративные строчки прямо на ЖК дисплее.

Сохраняйте их в памяти машины для будущих проектов.



Швейно–вышивальная машина Brother Innov-is M370

Функции и особенности

Увеличенная рабочая область шитья

до 160 x 105 мм

Можно шить большие проекты!

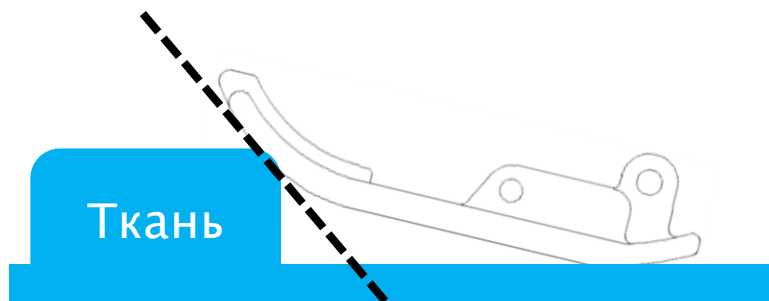


Швейно-вышивальная машина Brother Innov-is M370

Функции и особенности

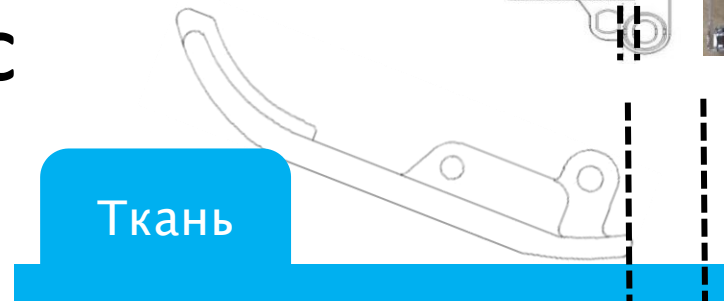
Удлиненная прижимная лапка J и зубчатая рейка

Плавное продвижение ткани и более надёжный захват.

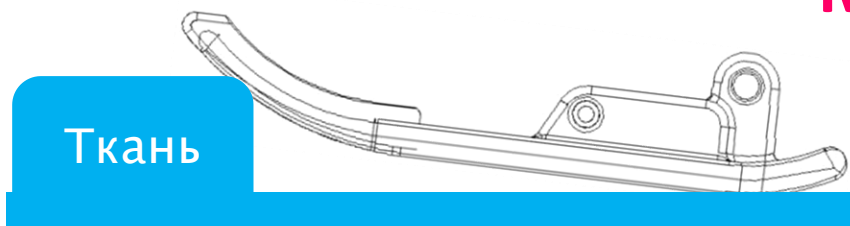


Слишком большой угол при
соприкосновении с лапкой

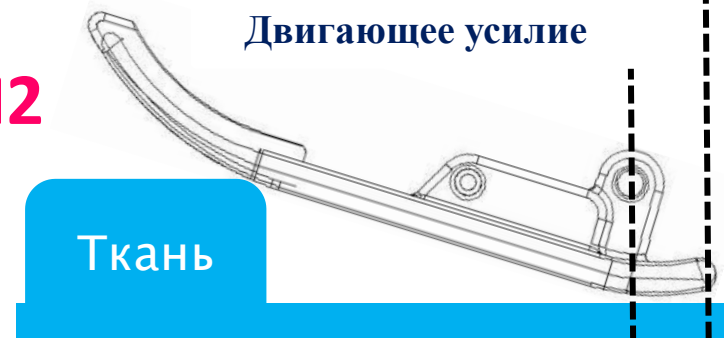
С



М2



Допустимый угол при
соприкосновении с лапкой





Двигающее усилие

Швейно–вышивальная машина Brother Innov-is M370

Функции и особенности

Усовершенствованный игловодитель

В предыдущих сериях он был подвижен (при нажатии рукой отклонялся в сторону). Теперь игловодитель зафиксирован, что улучшает качество строчки. Это новшество позволяет машине работать более стабильно и минимизировать обрывы нити.



Швейно–вышивальная машина Brother Innov-is M370

Функции и особенности

135 вышивальных дизайнов вдохновят вас на творчество

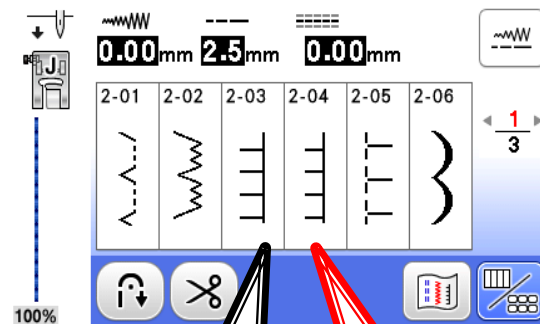


Швейно-вышивальная машина Brother Innov-is M370

Функции и особенности

Новые стежки для аппликации

Данный вид строчек используется для притачивания накладных материалов (аппликации).




Существующие строчки

3 стежка

2.5 mm

3.5 mm



Новые строчки

1 стежок

2.5 mm

2.5 mm



Существующие

Новые

Швейно–вышивальная машина Brother Innov-is M370

Функции и особенности

135 вышивальных дизайнов вдохновят вас на творчество

Всего	135	
ЭКСКЛЮЗИВ 		
	15	Новые
Общие  	60	Новые
	60	Обновленные

Швейно–вышивальная машина Brother Innov-is M370

Функции и особенности

Кнопка блокировки машины

Когда вы меняете иглу или прижимную лапку, необходимо нажать на кнопку блокировки машины. Эта кнопка блокирует все остальные кнопки, чтобы не произошло случайного нажатия и, как следствие, приведения механизма в действие.

Данный принцип применяется на дорогих вышивальных машинах.



Швейно–вышивальная машина Brother Innov-is M370

Функции и особенности

Видео инструкции

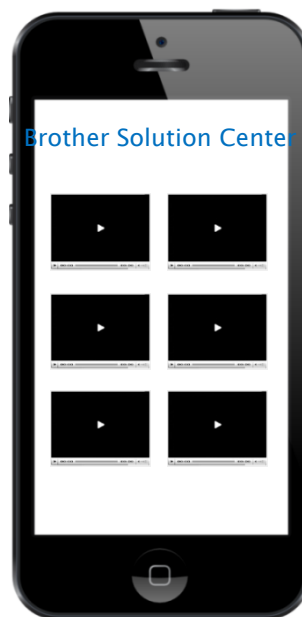
Доступ к контенту через QR код

Сканируем QR код

Смотрите пошаговые видеоролики и получите бесплатный доступ к устранению неполадок в любое время на своем мобильном устройстве или настольном компьютере.



QR код нанесён на машине и на Руководстве пользователя



Выбираем видеоруководство



Нажимаем воспроизведение видео



Выбираем свой язык

Швейно–вышивальная машина Brother Innov-is M370

Комплектация

- Лапка для строчки зигзаг "J"
- Лапка для выстрачивания монограмм "N"
- Лапка для краеобметочных работ "G"
- Лапка для вшивания "молнии" "I"
- Лапка для обмётывания петель "A"
- Лапка для потайной строчки "R"
- Лапка для пришивания пуговиц "M"
- Лапка для вышивания "Q"
- Набор игл
- Двойная игла
- Шпулька (установлена на машине)
- Шпульки, намотанные нитью, - 4шт.
- (нижняя нить для вышивания (№60, белая)
- Зажим для шпульки
- Вспарыватель для петель
- Ножницы
- Щётка от пыли
- Пробойник для глазков
- Отвёртка
- Дискообразная отвертка
- Стержень для второй катушки
- Катушкодержатель (большой)
- Катушкодержатель (средний)
- Катушкодержатель (малый)
- Катушкодержатель для (катушки Mini-King)
- Сетка для катушки
- Шпульный колпачок (установлен в машине)
- Педаль
- Вышивальные пяльцы 100 × 100 мм (В × Ш)
- Сумка для принадлежностей
- Жесткий чехол
- Набор шаблонов с координатной сеткой для создания собственных стежков
- Руководство пользователя
- Краткий справочник
- Руководство по дизайнам для вышивания